



DISTRIBUTEUR ET ELEMENT DE LIAISON "LOC LINE" 1/4"

POUR TUYAU À SEGMENTS DE 1/4" – DIAMÈTRE INTÉRIEUR : 6,35 MM



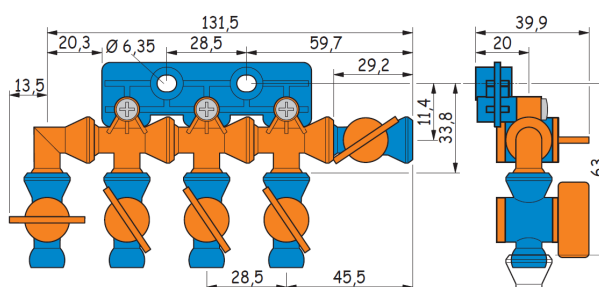
Ref. LLL.21.199 – Distributeur standard 1/4" :

1 x support "manifold" avec vis de fixation.
3 x dérivation en Té.
2 x coude mâle – femelle.

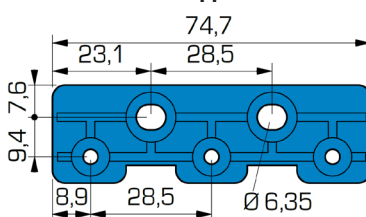


Ref. LLL.21.198 – Distributeur 1/4" à flux contrôlé :

Identique au distributeur standard mais avec 5 robinets en ligne.



Ref. LLL.21.195 – Support de distributeur 1/4" seul.



Coude 1/4" :

Ref. LLL.41.415 : 2 pièces.
Ref. LLL.49.435 : 20 pièces.



Dérivation en Té 1/4" :

Ref. LLL.41.416 : 2 pièces.
Ref. LLL.49.436 : 20 pièces.



Robinet 1/4" en ligne :

Ref. LLL.21.194 : 2 pièces.
Ref. LLL.29.454 : 10 pièces.



Manchon taraudé :

Ref. LLL.40.656 – 1/8" NPT vers 1/8" NPT – SW 14 mm – 4 pièces.
Ref. LLL.40.657 – 1/4" NPT vers 1/4" NPT – SW 17 mm – 4 pièces.



Réducteur taraudé :

Ref. LLL.40.655 – 1/4" NPT vers 1/8" NPT – SW 17 mm – 4 pièces.




Bouchon-obturateur :

Ref. LLL.41.480 : 4 pièces.
Ref. LLL.49.447 : 20 pièces.



DISTRIBUTEUR ET ELEMENT DE LIAISON "LOC LINE" 1/2"

POUR TUYAU À SEGMENTS 1/2" – DIAMÈTRE INTÉRIEUR : 12,7 MM




Ref. LLL.32.099 – Distributeur standard 1/2".

1 x support "manifold" avec vis de fixation.

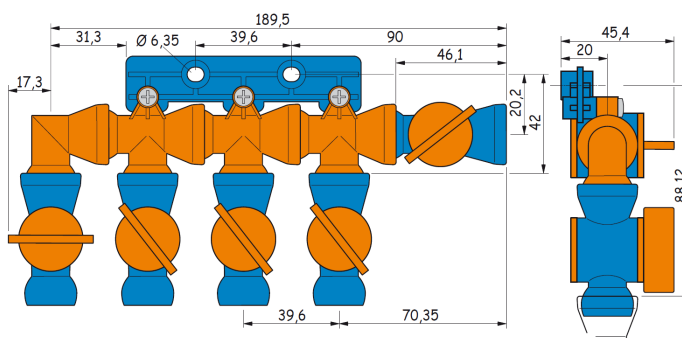
3 x dérivation en "Té".

1 x coude mâle - femelle.

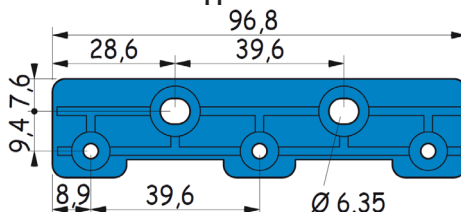


Ref. LLL.32.098 – Distributeur 1/2" à flux contrôlé :

Identique au distributeur standard mais avec 5 robinets en ligne.



Ref. LLL.32.095 – Support de distributeur 1/2" seul.



Coude 1/2" :

Ref. LLL.51.824 : 2 pièces.

Ref. LLL.59.874 : 20 pièces.



Dérivation en "Té" 1/2" :

Ref. LLL.51.825 : 2 pièces.

Ref. LLL.59.875 : 20 pièces.



Robinet 1/2" en ligne :

Ref. LLL.32.094 : 2 pièces.

Ref. LLL.32.854 : 10 pièces.



Manchon taraudé :

Ref. LLL.50.660 – 3/8" NPT vers 3/8" NPT – SW 21 – 4 pièces.

Ref. LLL.50.661 – 1/2" NPT vers 1/2" NPT – SW 26 – 4 pièces.



Réducteur taraudé :

Ref. LLL.50.658 – 3/8" NPT vers 1/4" NPT – SW 21 – 4 pièces.

Ref. LLL.50.659 – 1/2" NPT vers 1/4" NPT – SW 26 – 4 pièces.



Bouchon-obturateur :

Ref. LLL.51.838 : 4 pièces.

Ref. LLL.59.885 : 20 pièces.

