

MANETTE INDEXABLE EN ACIER

H.24440


MATIERE : acier de décolletage, boule en duroplast noir.

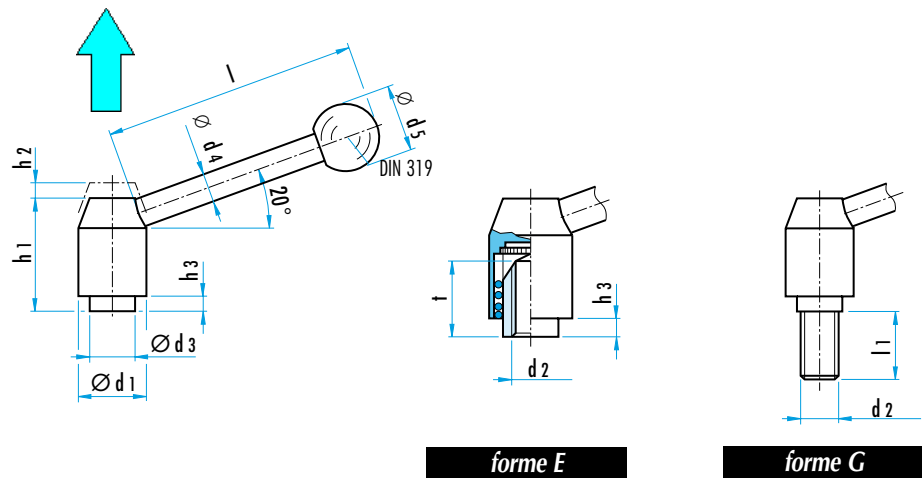
EXECUTION : rectifié et bruni,
forme E : avec taraudage,
forme G : avec tige filetée.

REMARQUE : cette manette indexable convient particulièrement lorsque l'espace de serrage est restreint ou lorsqu'un positionnement plus favorable est désiré.

En levant le levier, la cannelle est libérée.

Le levier peut alors être mis dans la position voulue.

Lorsqu'on lâche le levier, la cannelle s'enclenche automatiquement par l'action du ressort.


forme E
forme G

| Ø d1 | Ø d2 E | d2 G | l1 | Ø d3 | Ø d4 | Ø d5 | h1 | h2 | h3 | l | t max. | poids | | Réf. H... | | | | | | | | | | | |
|------|-----------|---------|-----|------|------------|------------|------|-----|-----|-----|--------|-------|-----|------------|------------|----|----|-----|---|-----|----|-----|-----|------------|------------|
| | | | | | | | | | | | | E | G | E | G | | | | | | | | | | |
| 21 | M6 | M8 | 16 | 13,5 | 8 | 20 | 33,5 | 4 | 1 | 70 | 11 | 110 | 116 | 24440.0101 | 24440.0122 | | | | | | | | | | |
| | M8 | | 20 | | | | | | | | | 110 | 118 | 24440.0102 | 24440.0124 | | | | | | | | | | |
| | - | | 25 | | | | | | | | | - | 120 | - | 24440.0126 | | | | | | | | | | |
| | - | | 32 | | | | | | | | | - | 123 | - | 24440.0128 | | | | | | | | | | |
| | - | | 40 | | | | | | | | | - | 126 | - | 24440.0130 | | | | | | | | | | |
| | - | | 50 | | | | | | | | | - | 130 | - | 24440.0132 | | | | | | | | | | |
| | - | | 63 | | | | | | | | | - | 135 | - | 24440.0134 | | | | | | | | | | |
| 24 | M8 | M10 | 20 | 16 | 10 | 25 | 40 | 4,5 | 2,5 | 96 | 14 | 175 | 190 | 24440.0201 | 24440.0222 | | | | | | | | | | |
| | M10 | | 25 | | | | | | | | | 175 | 192 | 24440.0202 | 24440.0224 | | | | | | | | | | |
| | - | | 32 | | | | | | | | | - | 195 | - | 24440.0226 | | | | | | | | | | |
| | - | | 40 | | | | | | | | | - | 200 | - | 24440.0228 | | | | | | | | | | |
| | - | | 50 | | | | | | | | | - | 205 | - | 24440.0230 | | | | | | | | | | |
| | - | | 63 | | | | | | | | | - | 210 | - | 24440.0232 | | | | | | | | | | |
| | - | | 80 | | | | | | | | | - | 215 | - | 24440.0234 | | | | | | | | | | |
| 28 | M10 | M12 | 25 | 19 | 12 | 30 | 48,5 | 4,5 | 4,5 | 110 | 17 | 260 | 290 | 24440.0301 | 24440.0322 | | | | | | | | | | |
| | M12 | | 32 | | | | | | | | | 260 | 295 | 24440.0302 | 24440.0324 | | | | | | | | | | |
| | - | | 40 | | | | | | | | | - | 300 | - | 24440.0326 | | | | | | | | | | |
| | - | | 50 | | | | | | | | | - | 305 | - | 24440.0328 | | | | | | | | | | |
| | - | | 63 | | | | | | | | | - | 315 | - | 24440.0330 | | | | | | | | | | |
| | - | | 80 | | | | | | | | | - | 325 | - | 24440.0332 | | | | | | | | | | |
| | 33 | | M12 | | | | | | | | | M16 | 32 | 23 | 12 | 32 | 55 | 5,5 | 6 | 124 | 23 | 345 | 405 | 24440.0401 | 24440.0422 |
| M16 | | 40 | 345 | 415 | 24440.0402 | 24440.0424 | | | | | | | | | | | | | | | | | | | |
| - | | 50 | - | 430 | - | 24440.0426 | | | | | | | | | | | | | | | | | | | |
| - | | 63 | - | 445 | - | 24440.0428 | | | | | | | | | | | | | | | | | | | |
| - | | 80 | - | 465 | - | 24440.0430 | | | | | | | | | | | | | | | | | | | |
| 40 | | M16 | M20 | 50 | 30 | 14 | 35 | 68 | 5,5 | 6 | 138 | | 36 | | | | | | | | | 675 | 825 | 24440.0501 | 24440.0522 |
| | | M20 | | 63 | | | | | | | | | | | | | | | | | | 675 | 860 | 24440.0502 | 24440.0524 |
| | - | 80 | | - | | | | | | | | 900 | | - | 24440.0526 | | | | | | | | | | |
| | - | - | | - | | | | | | | | - | | - | - | | | | | | | | | | |

MANETTE INDEXABLE EN INOX

GWN.2125E / G

MATIERE ET EXECUTION :

 en INOX 1.4305, moyeu et pièce intérieure sablés mat
 boule sphérique DIN 319 en duroplast noir.

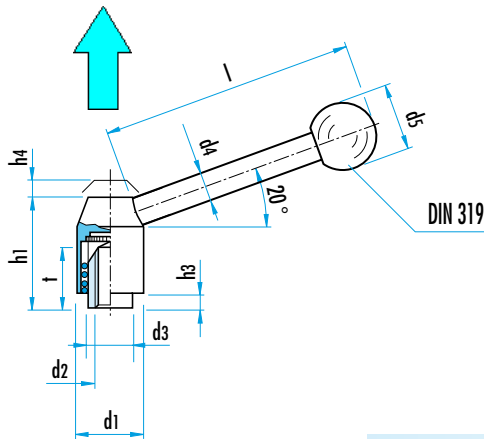
Réf. GWN.2125E... : avec taraudage,

Réf. GWN.2125G... : avec tige filetée.

REMARQUE : indexation en levant la poignée vers le haut.

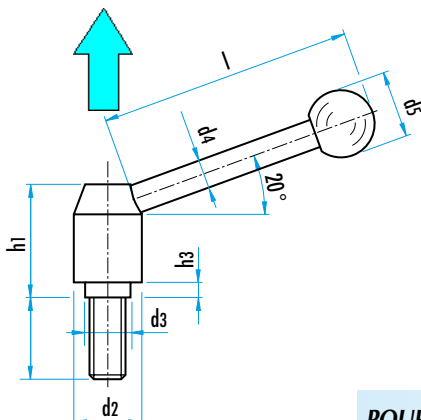
Réf. GWN.2125E...

| Ø d1 | d2 | Ø d3 | Ø d4 | Ø d5 | h1 | h3 | h4 | l | t (min) | Réf. |
|------|-----------|------|------|------|------|-----|-----|-----|---------|------------------------|
| 21 | M8 (M6) | 13,5 | 8 | 20 | 33,5 | 1 | 4 | 70 | 10 | GWN.2125E.21.08 |
| 24 | M10 (M8) | 16 | 10 | 25 | 40 | 2,5 | 4,5 | 96 | 14 | GWN.2125E.24.10 |
| 28 | M12 (M10) | 19 | 12 | 30 | 48,5 | 4,5 | 4,5 | 110 | 17 | GWN.2125E.28.12 |


POUR LA COMMANDE :

 Réf. GWN.2125E, d1 = 21 = **Réf. GWN.2125E.21**
Réf. GWN.2125G...

| Ø d1 | d2 | l1 | Ø d3 | Ø d4 | Ø d5 | h1 | h3 | l |
|------|-----|----------------------------------|------|------|------|------|-----|-----|
| 21 | M8 | 16 / 20 / 25 / 32 / 40 / 50 / 63 | 13,5 | 8 | 20 | 33,5 | 1 | 70 |
| 24 | M10 | 20 / 25 / 32 / 40 / 50 / 63 / 80 | 16 | 10 | 25 | 40 | 2,5 | 96 |
| 28 | M12 | 25 / 32 / 40 / 50 / 63 / 80 | 19 | 12 | 30 | 48,5 | 4,5 | 110 |


POUR LA COMMANDE :

 Réf. GWN.2125G, d1 = 21, l1 = 50 = **Réf. GWN.2125G.21.50**