

EBAVUREUR CERAMIQUE

SDS.CR




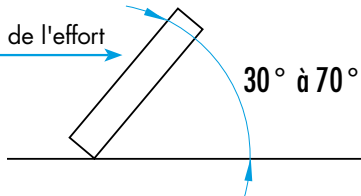
Ces grattoirs céramiques sont spécialement mis au point pour l'ébavurage de pièces en matières plastiques ou tendres.
La lame céramique réalise l'enlèvement de matière de façon régulière, sans risque de détérioration de la pièce. La coupe à 0° corrige l'inconvénient des ébavureurs à lame en acier rapide qui «rentrent» trop facilement dans la matière.
Le manche ergonomique élimine tout danger de blessures pour l'utilisateur.

Ref. SDS.CR.003 :

Manche moulé avec lame céramique de 6 x 26 mm et d'épaisseur 1,5 mm.

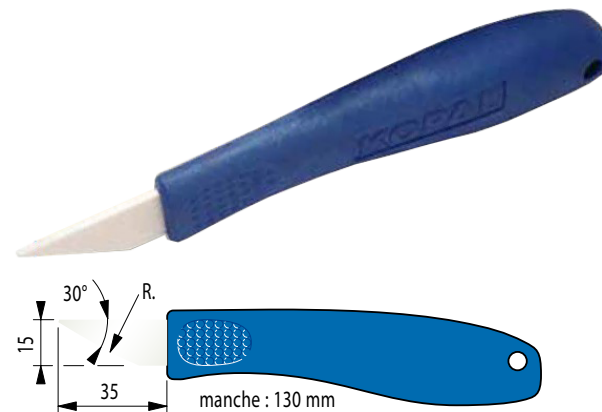
épaisseur de lame : 1,5 mm

sens de l'effort



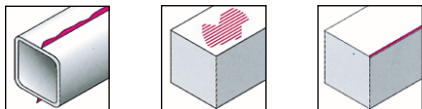
Ref. SDS.CR.004 :

Manche moulé avec lame céramique de 15 x 40 mm et d'épaisseur 1,5 mm.

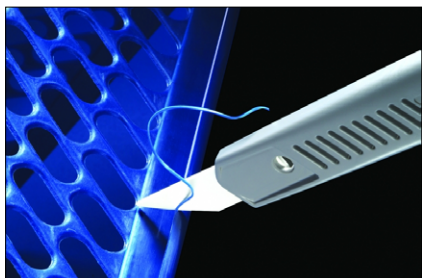


EBAVUREUR-GRATTOIR AVEC LAME CERAMIQUE

"NOGA"

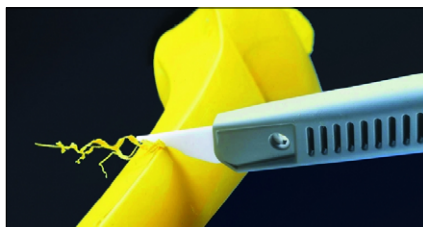


Les lames en céramique sont utilisées pour les matières plastiques ou douces. Les lames en acier HSS ont tendance à trop « rentrer » dans ce genre de matières. L'enlèvement de matière est régulier, sans risque de détériorer la pièce



Set avec lame remplaçable - Ref. SDS.CR.2000 :

Comprend :
manche type "Cera Cut"
- lame type CR.2200, remplaçable,




Set avec lame remplaçable - Ref. SDS.CR.2300 :

manche type «Cera Cut»
- lame type CR.2500, remplaçable



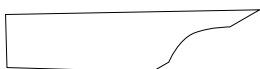
Manche seul «Cera Cut» – Ref. SDS.CR.2100.

Longueur 135 mm. Avec stockage possible d'une lame de réserve.



LAMES EN CERAMIQUE

Ref. SDS.CR.2200. Conditionnement d'une seule pièce.
Lame droite, idéale pour les plans de joints. Angle de 90°.




Ref. SDS.CR.2500. Conditionnement d'une seule pièce.
Lame à rayon concave 15 mm, idéale pour les arêtes vives et courbes. Angle de 90°.



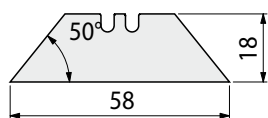
Set avec lame NON remplaçable – Ref. SDS.CR.1100.

Comprend :
manche ergonomique «Softgrip» pour utilisation intensive
lame CR.2500 NON remplaçable.



EBAVUREUR A LAME CERAMIQUE INTERCHANGEABLE

SDS.CC

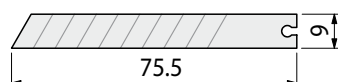


Ref. SDS.CC.550 :

Grattoir céramique à lame rétractable

Manche ergonomique + lame céramique réversible de 58 mm – d'épaisseur 0,8 mm

Ref. SDS.CC.555 = set de 2 lames

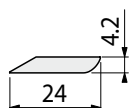


Ref. SDS.CC.560 :

Grattoir céramique à lame sécable

Manche genre «cutter» + lame céramique 75,5 mm – d'épaisseur 0,8 mm

Ref. SDS.CC.565 = set de 2 lames

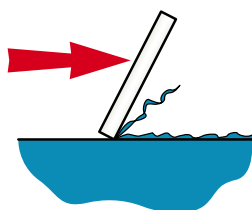


Ref. SDS.CC.570 :

Grattoir céramique de précision à lame réversible

Manche «stylo» + lame réversible de 4,2 x 24 mm – d'épaisseur 0,4 mm

Ref. SDS.CC.575 = set de 5 lames



EBAVUREUR A LAME PIVOTANTE EN CERAMIQUE

SDS.NC / CR


Outil tournant breveté pour obtenir une haute finition d'ébavurage de pièces en plastique. Débavure des trous, des contours, des arêtes, des angles...




Ref. SDS.NC.5100 :
Pour plastiques abrasifs doux.
Comprend :
- manche type NC.5000.
- lame céramique Type CR.6000



Ref. SDS.NC.5200 :
Pour plastiques abrasifs durs.
Comprend :
- manche type NC.5000.
- lame céramique Type CR.6100



Manche seul type NC.5000 – Ref. SDS.NC.5000.
Manche "Nogagrip" en plastique deux composants pour un confort manuel maximum.



Outils en céramique :
Type CR.6000 – **Ref. SDS.CR.6000** : pour plastiques doux – angle de 65°.
Type CR.6100 – **Ref. SDS.CR.6100** : pour plastiques durs – angle de 75°.



Set **Ref. SDS.CR.5500 :**
Comprend :
- manche type NC.5000
- 5 lames céramiques type CR.6000 et 5 lames céramiques type CR.6100.

**EBAVUREUR-GRATTOIR
AVEC LAME CERAMIQUE**

SDS.CR.

**Set ébavureur double – Ref. SDS.DB.5000.**

Pour l'ébavurage simultané des deux côtés d'une paroi.

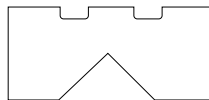
Comprend :

manche ergonomique type «DB»

protège-main qui sert également de guide en appui sur la paroi (Ref. SDS.NC.9000).

lame en Vé type CR.5100, remplaçable.

Lame droite à rayon convexe 250 mm, idéale pour les plans de joints. Angle de 90°.



Lame en Vé pour l'ébavurage simultané des deux côtés d'une paroi en plastique ou matériau doux. Capacité : 1 – 11 mm. Angle de 90°.