

LUMINAIRE HALOGENE SUR FLEXIBLE METALLIQUE "HI 20" - IP 20



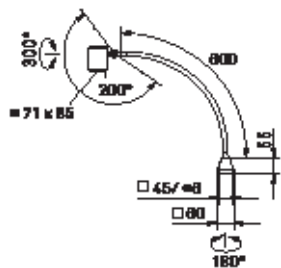
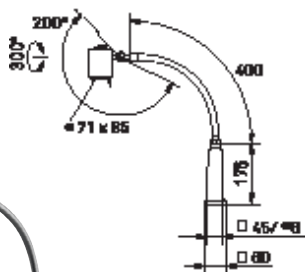
LA SOLUTION D'ÉCLAIRAGE VARIABLE

Un luminaire maniable et qui s'intègre parfaitement dans des espaces étroits à l'intérieur des machines. La lampe très puissante peut éclairer le moindre recoin selon le faisceau utilisé.

Caractéristiques techniques :

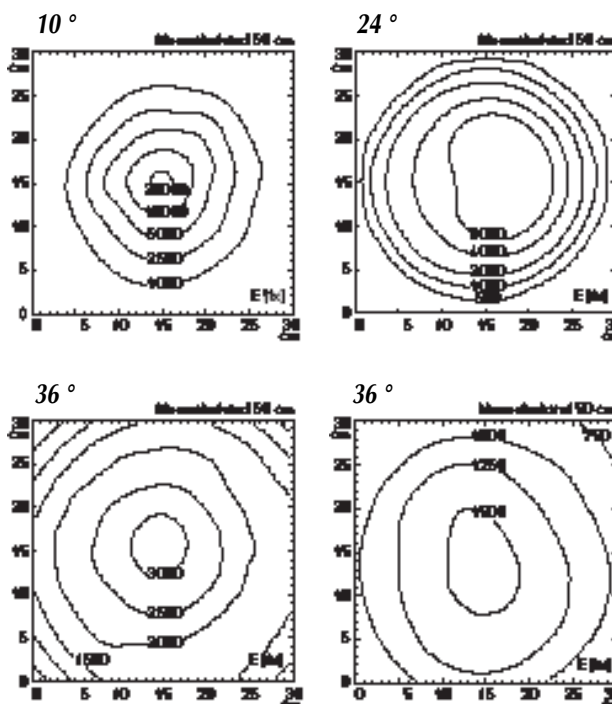
Lampe halogène.

- Température de couleur blanc chaud **2.800 kelvin** (modèle 23 W) et **3.000 kelvin** (modèle 20 W).
- Faisceau : 10°, 24°, 36° ou 60°.
- Tête en aluminium anodisé noir avec verre de protection.
- Remplacement de la source aisé et sans outils.
- Flexible métallique qui reste stable en toute position et fiable même après 20.000 mouvements.
- Avec interrupteur sur la tête.
- Protection IP20.
- Livré avec 1,5 m de câble sans fiche pour raccordement en 12 et 24 V ou avec fiche et transfo intégré pour raccordement en 230 V.
- Différentes fixations en accessoires.








PUISSANCE	RACCORDEMENT	FAISCEAU	Em / Emax (lux)*	TYPE	Ref.
1 x 20 W	230 V, 50 / 60 Hz	10°	2268 / 23200	HITH.20.N	WVS.112.378.000
1 x 20 W	230 V, 50 / 60 Hz	24°	2504 / 7375	HITH.20.N	WVS.112.378.001
1 x 20 W	230 V, 50 / 60 Hz	36°	1970 / 3126	HITH.20.N	WVS.112.378.002
1 x 20 W	230 V, 50 / 60 Hz	60°	1182 / 1598	HITH.20.N	WVS.112.378.003
1 x 20 W	12 VAC / DC	24°	2504 / 7375	HITF.20.S	WVS.112.379.025
1 x 23 W	24 VAC / DC	10°	1619 / 14398	HITF.20.S	WVS.112.379.028
1 x 23 W	24 VAC / DC	24°	1683 / 7082	HITF.20.S	WVS.112.379.029
1 x 23 W	24 VAC / DC	36°	1553 / 3055	HITF.20.S	WVS.112.379.030

* Em = puissance lumineuse moyenne ; Emax = puissance lumineuse maximale



OPTIONS POUR LUMINAIRE "HI 20"

<p>TRANSFO</p>		<p>230 V, 50/60 HZ / 11,5 V puissance : 20 W connexion : un luminaire indice de protection : IP20 particularité : dans le boîtier</p>	<p>Ref. WVS.160.037.019</p>
<p>TRANSFO</p>		<p>230 V, 50/60 HZ / 11,5 V puissance : 20 W connexion : un luminaire</p>	<p>Ref. WVS.160.111.019</p>
<p>TRANSFO</p>		<p>115/230 V, 50/60 HZ, 23 V puissance : 60 W connexion : un ou plusieurs luminaires jusqu'à 60 W indice de protection : IP54 particularité : dans le boîtier</p>	<p>Ref. WVS.160.049.019</p>
<p>TRANSFO</p>		<p>115/230 V, 50/60 HZ, 23 V puissance : 60 W connexion : un ou plusieurs luminaires jusqu'à 60 W</p>	<p>Ref. WVS.160.048.019</p>
<p>LOUPE</p>		<p>dimensions : 50 mm x 100 mm dioptries : 4</p>	<p>Ref. WVS.190.062.019</p>


FIXATIONS POUR LUMINAIRE "HI 20"

PINCE DE TABLE



TEINTE	OUVERTURE	Ref.
noir	0 – 45 mm	WVS.190.008.019
noir	0 – 65 mm	WVS.190.007.019
noir	65 – 135 mm	WVS.190.033.019
noir	95 – 165 mm	WVS.190.035.019

PIED MAGNETIQUE



TEINTE	PARTICULARITE	N° D'ARTICLE
noir	–	WVS.190.057.019

EQUERRE MURALE



TEINTE	PARTICULARITE	N° D'ARTICLE
noir	–	WVS.300.213.018
blanc	–	WVS.300.213.038