





ANNEAUX DE LEVAGE "CDP.UP" - SELECTION EN TONNES

"GRADUP"		couple (Nm)	1 x 0°	2 x 0°	1 x 90°	2 x 90°	2 x 45°	2 x 60°	4 x 45°	4 x 60°
Ref. CDP.UP.SEB 	M8	6	0,8	1,6	0,5	1	0,7	0,5	1,05	0,5
	M10	10	1,6	3,2	0,7	1,4	0,98	0,7	1,47	0,7
	M12	15	1,9	3,8	0,9	1,8	1,26	0,9	1,89	0,9
	M16	50	3,2	6,4	1,8	3,6	2,52	1,8	3,78	1,8
	M20	100	6,5	13	2,7	5,4	3,78	2,7	5,67	2,7
	M24	160	8	16	3,8	7,6	5,32	3,8	7,98	3,8
	M24	160	7	14	4,2	8,4	5,88	4,2	8,82	4,2
	M30	250	10	20	6,3	12,6	8,82	6,3	13,23	6,3
	M36	320	12	24	11	22	15,4	11	23,1	11
	M42	400	15	30	15	30	21	15	31,5	15
	M48	600	18	36	16	32	22	16	33,6	16
Ref. CDP.UP.DSR 	M5	3	0,3	0,6	0,1	0,2	0,14	0,1	0,21	0,1
	M6	4	0,4	0,8	0,2	0,4	0,28	0,2	0,42	0,2
	M8	6	1	2	0,5	1	0,7	0,5	1,05	0,5
	M10	10	1,5	3	0,9	1,8	1,26	0,9	1,89	0,9
	M12	15	1,5	3	1,3	2,6	1,82	1,3	2,73	1,3
	M14	30	2,6	5,2	1,8	3,6	2,52	1,8	3,78	1,8
	M16	50	2,8	5,6	2,3	4,6	3,22	2,3	4,83	2,3
	M18	70	2,5	5	2,3	4,6	3,22	2,3	4,83	2,3
	M20	100	2,8	5,6	2,5	5	3,5	2,5	5,25	2,5
	M20	100	3,2	6,4	3,2	6,4	4,48	3,2	6,72	3,2
	M22	120	6	12	4,5	9	6,3	4,5	9,45	4,5
	M24	160	6,5	13	5,5	11	7,7	5,5	11,55	5,5
	M27	200	6,5	13	6	12	8,4	6	12,6	6
	M30	250	6,5	13	6,3	12,6	8,82	6,3	13,23	6,3
	M30	250	9	18	8	16	11,2	8	16,8	8
	M36	320	10	20	8,5	17	11,9	8,5	17,85	8,5
M42	400	10	20	9	18	12,6	9	18,9	9	

ANNEAUX DE LEVAGE "CDP" - SELECTION EN TONNES

"GRADUP"			1 x 0°	2 x 0°	1 x 90°	2 x 90°	2 x 45°	2 x 60°	4 x 45°	4 x 60°
Ref. CDP.UP.DSS 	M24	160	9	18	5,5	11	7,7	5,5	11,55	5,5
	M27	200	10	20	6,5	13	9,1	6,5	13,65	6,5
	M30	250	14,00	28,00	8,5	17	11,9	8,5	17,85	8,5
	M33	250	14,5	29	10,5	21	14,7	10,5	22,05	10,5
	M36	320	15	30	12	24	16,8	12	25,2	12
	M39	320	17	34	14	28	19,6	14	29,4	14
	M42	400	15,50	31,00	15	30	21	15	31,5	15
	M45	400	15	30	16	32	22,4	16	33,6	16
	M48	600	22	44	20	40	28	20	42	20
	M52	600	23	46	20,00	40,00	28,00	20,00	42,00	20,00
	M56	600	25	50	25	50	35	25	52,5	25
	M64	600	32,1	64,2	32,1	64,2	44,94	32,1	67,41	32,1
	M72	600	25	50	25	50	35	25	52,5	25
	M80	600	32,1	64,2	32,1	64,2	44,94	32,1	67,41	32,1
	M90	600	32,1	64,2	32,1	64,2	44,94	32,1	67,41	32,1
M100	600	32,1	64,2	32,1	64,2	44,94	32,1	67,41	32,1	
Ref. CDP.UP.DSSM 	M64	600	33	66	33	66	46,2	33	69,3	33
	M72	700	35	70	35	70	49	35	73,5	35
	M80	800	40	80	40	80	56	40	84	40
	M90	900	45	90	45	90	63	45	94,5	45
	M100	1000	60	120	60	120	84	60	126	60