

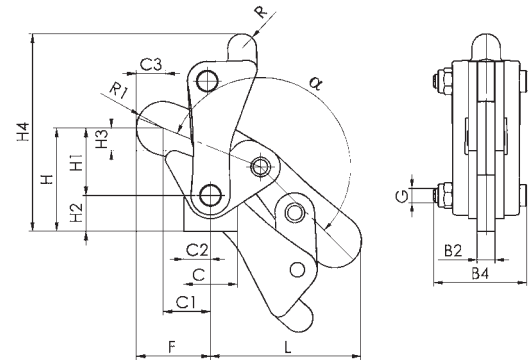
**MODULAIRE SNELSPANNER
OM TE LASSEN**

MWN

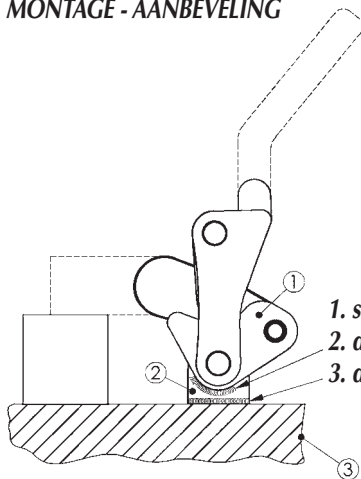


MATERIAAL EN UITVOERING :

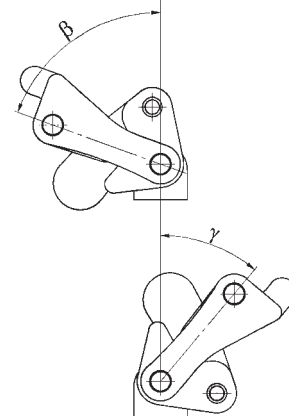
Gebruind staal, handvat uit gegoten staal, gebruind.
Met bewerkte en behandelde bussen, assen gehard en geslepen, bij de montage ingevet.
Volledig modulair en adapteerbaar op een speciale montage.



MONTAGE - AANBEVELING



1. snelspanner bevestigen in spanpositie
2. deel 1 aan deel 2 lassen
3. deel 2 aan deel 3 lassen



Gr.	B2	B4	C	C1	C2	C3	F	G	H	H1	H2	H3	H4	L	R	R1	α	β	ψ	Ref.
2	6	31	22	22	11	12	32	M 6	38	18	20	5	76	58	5	10	200°	70°	40°	MWN.90738
4	10	52	30	26	15	16	41	M 8	58	38	20	12	112	82	8	15	200°	70°	40°	MWN.90746
6	12	60	36	36	18	20	55	M10	78	50	28	16	145	105	11	18	200°	70°	40°	MWN.90753
8	16	76	50	50	25	27	72	M12	98	65	33	19	172	135	14	22,5	200°	70°	40°	MWN.90761
10	20	90	70	52	35	22	77	M16	117	83	33,5	25	210	155	14	25	200°	60°	28°	MWN.90779

Gr.	F1 (daN)	Hoogte	Lengte	Gewicht (g)	Ref.
2	250	76	58	205	MWN.90738
4	700	112	82	855	MWN.90746
6	1.100	145	105	1.600	MWN.90753
8	2.250	172	135	3.100	MWN.90761
10	3.400	210	155	5.560	MWN.90779

**MODULAIRE SNELSPANNER
OM TE LASSEN**

MWN

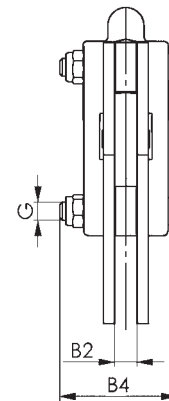
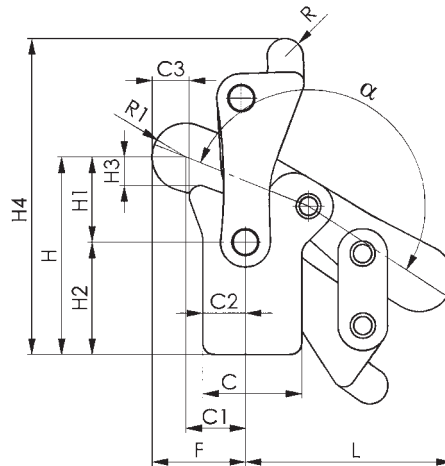


MATERIAAL EN UITVOERING :

Gebruind staal, handvat uit gegoten staal, gebruind.

Met bewerkte en behandelde bussen, assen gehard en geslepen, bij de montage ingevet.

Volledig modulair en adapteerbaar op een speciale montage.



Gr.	B2	B4	C	C1	C2	C3	F	G	H	H1	H2	H3	H4	L	R	R1	α	Ref.
2	6	31	30	22	14	12	32	M 6	52	18	34	5	90	58	5	10	190°	MWN.90803
4	10	52	44	26	19	16	41	M 8	88	38	50	12	142	82	8	15	190°	MWN.90811
6	12	60	55	36	28	20	55	M10	114	50	64	16	182	106	11	18	190°	MWN.90829
8	16	76	66	50	37	27	72	M12	140	64	76	19	218	135	14	22,5	190°	MWN.90837
10	20	90	80	52	40	22	77	M16	173	83	90	25	266	155	14	25	190°	MWN.90845

Gr.	F1 (daN)	Hoogte	Lengte	Gewicht (g)	Ref.
2	220	90	58	245	MWN.90803
4	700	142	82	970	MWN.90811
6	1.100	182	106	1.750	MWN.90829
8	2.250	218	135	3.310	MWN.90837
10	3.400	266	155	5.970	MWN.90845