

VERGRENDELPEN MET BEVESTIGINGSFLENS

H.22120

MATERIAAL EN UITVOERING :

Ref. H.22120.0376 tot 384 : lichaam uit gebruid staal, uiteinde uit zwart genitreerd staal, metalen hendel.

Ref. H.22120.0386 tot 394 : lichaam uit gebruid staal, uiteinde uit zwart genitreerd staal, metalen hendel voorzien van kap uit zwarte thermoplast.

OPMERKING : hoofdzakelijk gebruikt als indexeerelement.

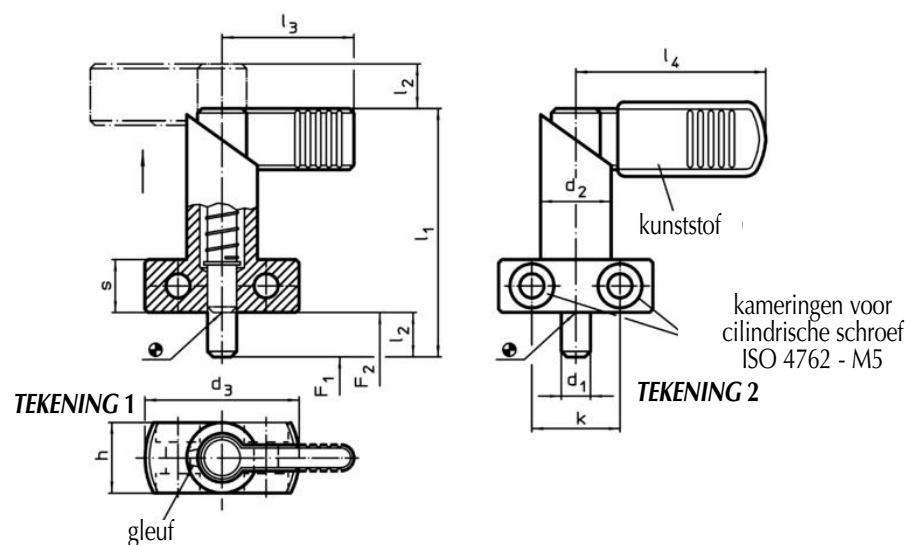
Dankzij de op beide zijden aangebrachte inkameringen is een montage links of rechts mogelijk. Deze vergrendelbare uitvoering is nuttig wanneer de stift uitgeschakeld moet blijven.

Hiervoor trekt men de knop uit en draait hem 180°.

Een blokkeergleuf verhindert dat de knop door eventuele trillingen terugdraait.

Gebruikstemperatuur voor model met kunststoffen kap : - 30 / + 80°C.

Tolerantie op $\varnothing d1$: 0 / - 0,05 mm.


KAP ZONDER KUNTSTOF (TEKENING 1)

d1	l2	d2	d3	h	k	l1	l3	l4	S	kracht (N)		Ref.
										F1	-> F2	
6	10	16	35	16	20	56	32	-	12	12	32	H.22120.0376
8	10	16	35	16	20	56	32	-	12	12	32	H.22120.0378
8	12	20	40	20	22	69	37	-	15	21	58	H.22120.0379
10	10	16	35	16	20	56	32	-	12	12	32	H.22120.0381
10	12	20	40	20	22	69	37	-	15	21	58	H.22120.0382
12	12	20	40	20	22	69	37	-	15	21	58	H.22120.0384

KAP MET KUNTSTOF (TEKENING 2)

d1	l2	d2	d3	h	k	l1	l3	l4	S	kracht (N)		Ref.
										F1	-> F2	
6	10	16	35	16	20	56	-	42	12	12	32	H.22120.0386
8	10	16	35	16	20	56	-	42	12	12	32	H.22120.0388
8	12	20	40	20	22	69	-	52	15	21	58	H.22120.0389
10	10	16	35	16	20	56	-	42	12	12	32	H.22120.0391
10	12	20	40	20	22	69	-	52	15	21	58	H.22120.0392
12	12	20	40	20	22	69	-	52	15	21	58	H.22120.0394

VERGRENDDELLEN MET SCHROEFFLENS

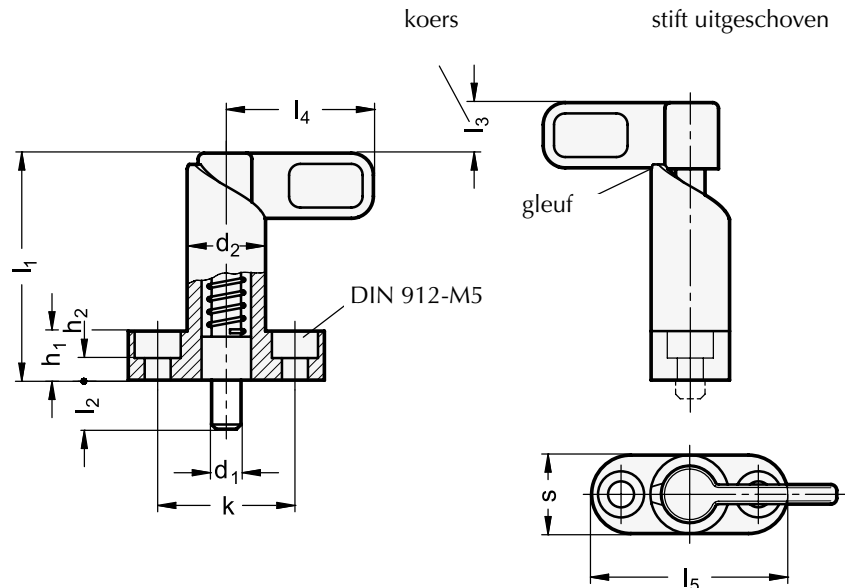
GWN.61210


MATERIAAL EN UITVOERING :

Lichaam uit zamak met zwart matte kunststoffen bekleding.

Stift uit staal, blauw verzinkt, gepasseiveerd.

Hengel uit zwart matte polyamide, niet demonteerbaar.

 Toléranties : $\varnothing d1$: - 0,05 mm, boring : + 0,1 / + 0,05 mm.


$\varnothing d1$	$l2$	$\varnothing d2$	$h1$	k	$l1$	$l3$	$l4$	$l5$	s	Kracht (N)	Ref.
6	10	16	10	28	46	10	30	40	16	12 - 32	GWN.61210.06.10
6	16	16	10	28	46	10	30	40	16	12 - 32	GWN.61210.06.16
8	10	16	10	28	46	10	30	40	16	12 - 32	GWN.61210.08.10
8	12	20	10	32	57	12	37	45	20	21 - 58	GWN.61210.08.12
8	16	16	10	28	46	10	30	40	16	12 - 32	GWN.61210.08.16
8	18	20	10	32	57	12	37	45	20	21 - 58	GWN.61210.08.18
10	10	16	10	28	46	10	30	40	16	12 - 32	GWN.61210.10.10
10	12	20	10	32	57	12	37	45	20	21 - 58	GWN.61210.10.12
10	16	16	10	28	46	10	30	40	16	12 - 32	GWN.61210.10.16
10	18	20	10	32	57	12	37	45	20	21 - 58	GWN.61210.10.18
12	12	20	10	32	57	12	37	45	20	21 - 58	GWN.61210.12.12
12	18	20	10	32	57	12	37	45	20	21 - 58	GWN.61210.12.18

VERGRENDDELLEN MET SCHROEFFLENS

GWN.7222



MATERIAAL EN UITVOERING :

Versie staal :

- Lichaam uit staal met zwarte matte kunststoffen bekleding.
- Stift uit staal, blauw verzinkt, gepassiveerd.
- Hendel uit staal, blauw verzinkt, gepassiveerd
- Veer uit RVS.1.4310.

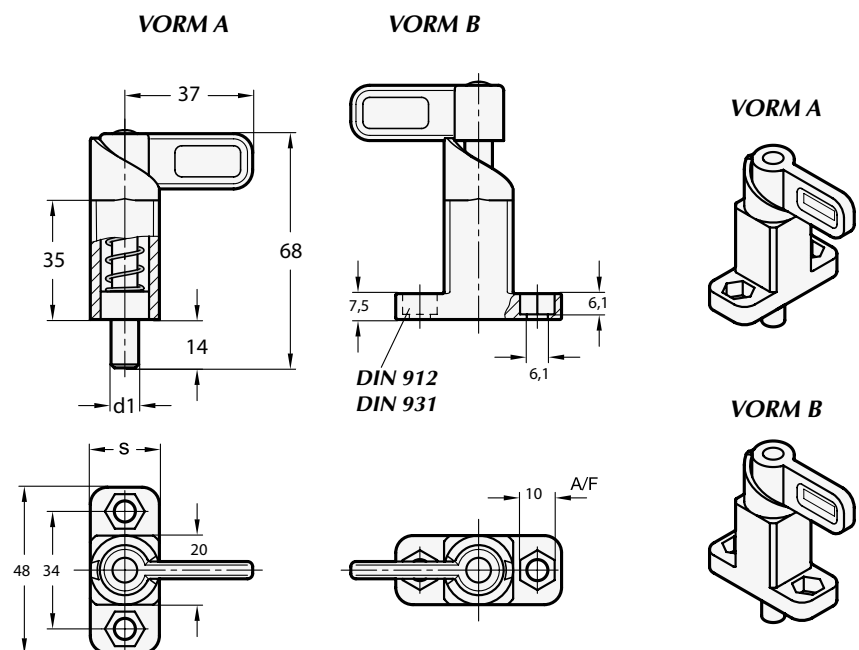
Versie RVS :

- Lichaam uit lasbare RVS 1.4408
- Stift uit RVS 1.4401
- Hendel uit RVS 1.4408
- Veer uit RVS 1.4571
- Uitvoering "A" = hendel loodrecht t o v flensboringen
- Uitvoering "B" = hendel evenwijdig t o v flensboringen

 Toléranties : $\varnothing d1$: - 0,05 / - 0,25 – boring : + 0,1 / + 0,3 mm.

OPMERKING :

Uitvoering met onpreciese toleranties meestal in de staalbouw gebruikt.



$\varnothing d1$	Kracht (N)		Ref.		Ref.	
	staal	RVS	staal vorm A	staal vorm B	RVS vorm A	RVS vorm B
8	16 - 55	16 - 45	GWN.7222.08.A.SW	GWN.7222.08.B.SW	GWN.7222.08.A.A4	GWN.7222.08.B.A4
10	16 - 55	16 - 45	GWN.7222.10.A.SW	GWN.7222.10.B.SW	GWN.7222.10.A.A4	GWN.7222.10.B.A4
12	16 - 55	16 - 45	GWN.7222.12.A.SW	GWN.7222.12.B.SW	GWN.7222.12.A.A4	GWN.7222.12.B.A4
14	16 - 55	16 - 45	GWN.7222.14.A.SW	GWN.7222.14.B.SW	GWN.7222.14.A.A4	GWN.7222.14.B.A4